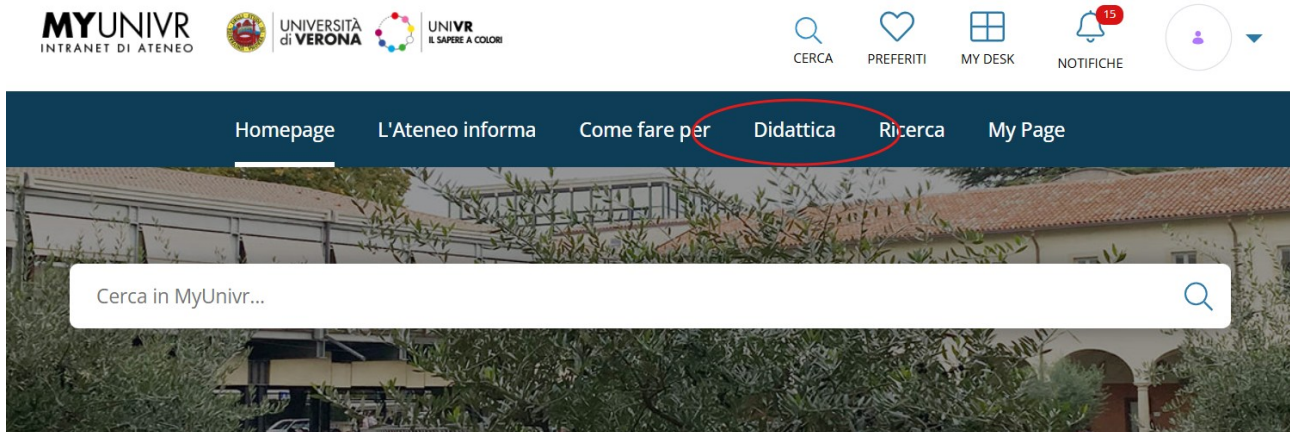


VISUALIZZAZIONE E FIRMA DEL CONTRATTO

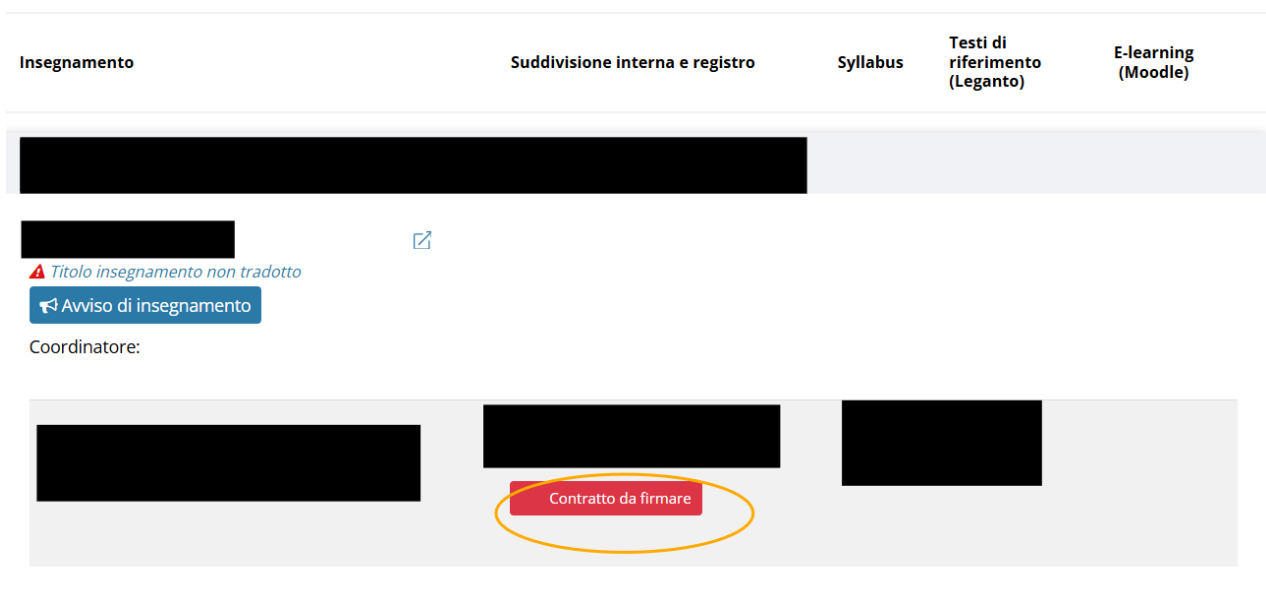
Deve entrare su <https://www.univr.it/it/myunivr>, inserire le proprie **GIA** e andare nella sezione **DIDATTICA**



Didattica

[Didattica](#) [Gestione monitoraggio Corsi](#) [Registro Lezioni](#) [Gestione appelli](#) [Approvazione Registro Lezioni](#) [Didattica Online](#)
[RegistroAnnuale](#)

Scorrendo la pagina arriva nella sezione dedicata ai contratti. Possono essere presenti uno o più contratti da firmare.




Cliccare su **contratto da firmare**. Si apre la seguente schermata

Firma contratto e lettere di integrazione




INSEGNAMENTO:

CONTRATTO DEL [REDACTED] 

E' NECESSARIO **VISUALIZZARE IL DOCUMENTO** PER POTER PROCEDERE CON LA FIRMA.

DICHIARO DI AVER PRESO VISIONE DEL CONTRATTO



Chiudi

1. Cliccare su Visualizza. Dovrebbe aprirsi una pagina sul browser sta utilizzando in cui può visualizzare il contratto
2. Fleggare Dichiaro di aver preso visione del contratto
3. Firma